

L28 =СУММ(F28;H28)

Страница

по результатам оценки деятельности дошкольных учреждений общеобразовательного профиля на конец 2015-2016 учебного года


возраст детей:	до 3 года дошкольная "А" общеобразовательного профиля
Учебный год:	2015-2016
Цель:	определение уровня деятельности дошкольных учреждений на конец учебного года
Всего обследовано детей:	21
Формы:	тесты, задания
Бюджетные:	Сельское ФАП "г. Шеняужинское, Сельское МБДОУ "Мирный Горбуновский"

Количественный анализ деятельности дошкольных учреждений "А" общеобразовательного профиля на конец 2015-2016 учебного года

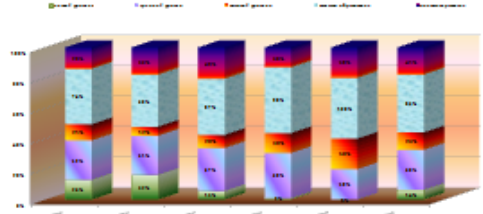
№	Раздел программы (дошкольная)	кол-во детей	Высший уровень		Средний уровень		Низкий уровень		количество обследованных		диагностика результатов		область программы	Высший уровень		Средний уровень		Низкий уровень		количество обследованных		диагностика результатов			
			дети	%	дети	%	дети	%	дети	%	дети	%		дети	%	дети	%	дети	%	дети	%	дети	%		
1	Различия речи	21	3	14%	9	43%	9	43%	12	57%	7	33%	Речевое развитие	5	21%	11	52%	6	26%	16	74%	6	29%		
2	Чтение худ. лит.-уч.	21	6	29%	13	62%	2	10%	19	90%	5	24%		Познавательное развитие	3	12%	11	51%	7	32%	14	68%	8	36%	
3	Познавательное различие	21	3	14%	9	43%	9	43%	12	57%	8	38%	РЭМП		4	20%	14	67%	3	13%	18	87%	10	49%	
4	РЭМП	21	2	10%	12	57%	7	33%	14	67%	10	48%			Художественно-эстетическое	21	100%	21	100%	21	100%	21	100%	21	100%
6	Изобразительная деятельность	21	11	52%	10	48%	0	0%	21	100%	1	5%	Музыка	21		100%	21	100%	21	100%	21	100%	21	100%	
7	Музыка	21	0	0%	21	100%	0	0%	21	100%	21	100%		Конструирование		21	100%	21	100%	21	100%	21	100%	21	100%
5	Конструирование	21	4	19%	15	71%	2	10%	19	90%	15	71%	Математика			21	100%	21	100%	21	100%	21	100%	21	100%
8	Математика	21	2	10%	10	48%	9	43%	12	57%	8	38%		Социально-коммуникативное	21	100%	21	100%	21	100%	21	100%	21	100%	21
9	СВЖ	21	6	29%	15	71%	0	0%	21	100%	0	0%	Физическое развитие		11	50%	11	50%	0	0%	21	100%	11	50%	
10	Групповая деятельность	21	9	43%	12	57%	0	0%	21	100%	3	14%			Индивидуальная деятельность	6	30%	14	68%	0	2%	21	98%	6	30%
11	Индивидуальная деятельность	21	4	19%	16	76%	1	5%	20	95%	16	76%	Физическое развитие	11		50%	11	50%	0	0%	21	100%	11	50%	
12	Физическая культура	21	0	0%	21	100%	0	0%	21	100%	0	0%		Физическое развитие	11	50%	11	50%	0	0%	21	100%	11	50%	
13	Физическая культура	21	21	100%	0	0%	0	0%	21	100%	21	100%	Физическое развитие		11	50%	11	50%	0	0%	21	100%	11	50%	
	среднеобразовательное	21	5	26,0%	13	59,7%	3	14,3%	18	85,7%	9	40,7%		среднеобразовательное	5	26%	13	60%	3	14%	18	86%	9	41%	

Страница 1

Описание образовательных программ (разделы) в группе образовательной деятельности на конец 3 года жизни №1 за январь 2015-2016 учебного года



Описание образовательных программ (разделы) в группе образовательной деятельности на конец 3 года жизни №2 за январь 2015-2016 учебного года



Страница


по результатам педагогической деятельности с реализацией общеобразовательных программ на середину 2015-2016 учебного года

возраст детей	до 3 года жизни группы "А" общеразвивающей направленности	
Учебный год	2015-2016	
Цель:	определение уровня достижения образовательных результатов на начало учебного года	
Всего обследовано	21	
Формы	тесты, задания	
Воспитатели	Савицкая Татьяна Павловна, Садыртронаева Марина Герардовна	

Количественный анализ достижения образовательных 3 года жизни группы "А" общеразвивающей направленности на середину 2015-2016 учебного года

	Разделы программы (дисциплины)	кол-во детей	Высокий уровень		Средний уровень		Низкий уровень		количество обследованных	объем программы	Высокий уровень		Средний уровень		Низкий уровень		количество обследованных		
			дети	%	дети	%	дети	%			дети	%	дети	%	дети	%			
1	Развитие речи	21	0	0%	5	24%	16	76%	5	24%	Режимное поведение	0	0%	10	45%	12	55%	10	45%
2	Чтение худож. лит-ры	21	0	0%	14	67%	7	33%	14	67%		Познавательное развитие	0	0%	4	19%	17	81%	4
3	Познавательное развитие	21	0	0%	4	19%	17	81%	4	19%	Художественно-эстетическое развитие		0	0%	6	38%	13	62%	6
4	РЭМП	21	0	0%	4	19%	17	81%	4	19%		Социально-коммуникативное	0	0%	14	68%	7	32%	14
5	Изобразительность	21	0	0%	20	95%	1	5%	20	95%	Физическое развитие		0	0%	11	50%	11	50%	11
6	Лепка	21	0	0%	0	0%	21	100%	0	0%		Физическое развитие	0	0%	11	50%	11	50%	11
7	Конструирование	21	0	0%	4	19%	17	81%	4	19%	Физическое развитие		0	0%	11	50%	11	50%	11
8	Музыка	21	0	0%	6	38%	13	62%	6	38%		Физическое развитие	0	0%	11	50%	11	50%	11
9	СБЖ	21	0	0%	21	100%	0	0%	21	100%	Физическое развитие		0	0%	11	50%	11	50%	11
10	Грубые двигательности	21	0	0%	18	86%	3	14%	18	86%		Физическое развитие	0	0%	11	50%	11	50%	11
11	Игрные двигательности	21	0	0%	4	19%	17	81%	4	19%	Физическое развитие		0	0%	11	50%	11	50%	11
12	Физическая культура	21	0	0%	21	100%	0	0%	21	100%		Физическое развитие	0	0%	11	50%	11	50%	11
13	организация занятий	21	0	0%	0	0%	21	100%	0	0%	Физическое развитие		0	0%	11	50%	11	50%	11
	средний показатель	21	0	0%	9	45%	12	55%	9	45%		средний показатель	0	0%	9	45%	12	55%	9

Остатки образовательных программ (разделы) в группе общеразвивающей направленности на начало 3 года жизни "А" на середину 2015-2016 учебного года



Остатки образовательных программ (разделы) в группе общеразвивающей направленности на начало 3 года жизни "А" на середину 2015-2016 учебного года

